




DIE

ECODORA

KLASSE



Schlosserei  
**GRUBER**  
GmbH.



# MODELLÜBERSICHT

Die Eingangstür vermittelt einen ersten Eindruck vom Haus und seinen Bewohnern. Sie lädt nicht nur zum Besuch ein, sondern verleiht Ihrem Zuhause Persönlichkeit und Individualität. Form, Farbe, unterschiedliche Griffe und Gläser ergeben eine Fülle von Möglichkeiten, mit denen Sie Ihre Haustür nach Ihren Wünschen gestalten können. Es ist ganz einfach: Mit der passenden Eingangstür zeigen Sie Ihren Stil.

Warten Sie nicht länger, konfigurieren Sie Ihre Wunschhaustür auf Ihrem iPad oder PC. Machen Sie sich ein Bild davon, wie sie sich in die Fassade Ihres Hauses einfügt. Unser Haustürkonfigurator eignet sich optimal für einen ersten Eindruck Ihres zukünftigen Eingangsbereiches.

Herzlichst  
Ihre Schlosserei Gruber GmbH



Evita ..... 18-19



Fenja ..... 20-21




Mara ..... 22-23



Kora ..... 24-25



Jana ..... 26-27



Lavea ..... 6-7



Lorana ..... 8-9



Dicoma ..... 10-11



Enna ..... 12-13



Mirea ..... 14-15




Fermea ..... 30-31




Iona ..... 32-33



Edna ..... 34-35




Liseo W3i ... 36-37



Liseo W4i ... 38-39





Licht und Transparenz –  
die Füllung, die immer passt.

ECODORA



Lavea ..... 6-7



Lorana ..... 8-9



Dicoma ..... 10-11



Enna ..... 12-13



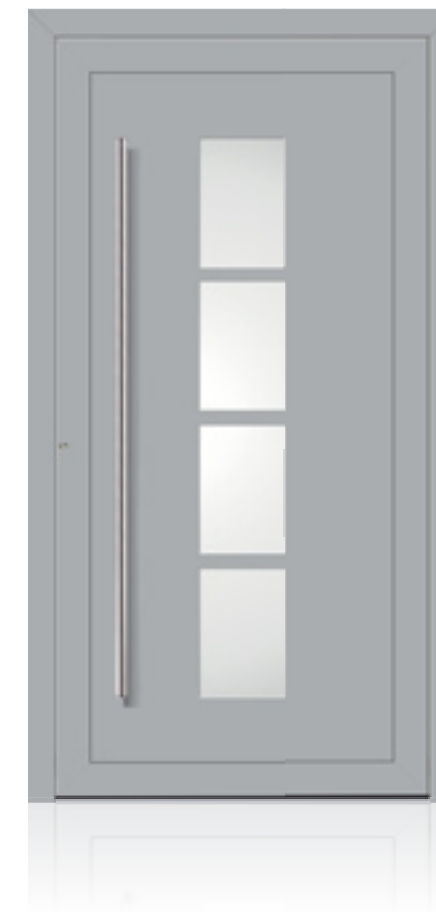
Mirea ..... 14-15





# LAVEA

Lavea | 4 Felder verglast  
 in Ausführung Aufsatzfüllung  
 Sandstrahlung Lavea 1  
 auf Grundglas Klarglas  
 Fläche matt – Rand umlaufend 10 mm klar  
 Griff HA 591  
 Edelstahl matt gebürstet




Lavea | 4 Felder verglast  
 in Ausführung Einsatzfüllung  
 Farbvariante Silbergrau  
 Satinato weiß plan  
 Griff HA 591  
 Edelstahl matt gebürstet



Lavea | 4 Felder verglast  
 in Ausführung Aufsatzfüllung  
 Farbvariante Schiefergrau  
 Sandstrahlung Lavea 2  
 auf Grundglas Klarglas  
 Fläche matt – Teilflächen 15 mm klar  
 Griff HA 591  
 Edelstahl matt gebürstet





**Lorana** | verglast  
in Ausführung Einsatzfüllung  
Farbvariante Anthrazitgrau  
Sandstrahlung Lorana 4  
auf Grundglas Klarglas  
Fläche matt – Teilflächen klar  
Griff HA 591  
Edelstahl matt gebürstet




**Lorana** | verglast  
in Ausführung Aufsatzfüllung  
Klarglas plan  
Griff HA 454  
Edelstahl matt gebürstet



**Lorana** | verglast  
in Ausführung Aufsatzfüllung  
Farbvariante Schiefergrau  
Sandstrahlung Lorana 1  
auf Grundglas Klarglas  
Fläche matt – Rand umlaufend 20 mm klar  
Griff HA 591  
Edelstahl matt gebürstet

# LORANA





**Dicoma** | 4 Felder verglast  
in Ausführung Einsatzfüllung  
Farbvariante Purpurrot  
Satinato weiß plan  
Griff HA 591  
Edelstahl matt gebürstet



**Dicoma** | 4 Felder verglast  
in Ausführung Aufsatzfüllung  
Sandstrahlung Dicoma 1  
auf Grundglas Klarglas  
Fläche matt – Rand umlaufend 10 mm klar  
Griff HA 591  
Edelstahl matt gebürstet



**Dicoma** | 4 Felder verglast  
in Ausführung Aufsatzfüllung  
Farbvariante Anthrazitgrau  
Klarglas plan  
Griff HA 591  
Edelstahl matt gebürstet

mit Seitenteilverglasung  
Satinato weiß plan

DICOMA





**Enna** | verglast  
in Ausführung Einsatzfüllung  
Farbvariante Graualuminium  
Satinato weiß plan  
Griff HA 454  
Edelstahl matt gebürstet



**Enna** | verglast  
in Ausführung Aufsatzfüllung  
Sandstrahlung Enna 4  
auf Grundglas Klarglas  
Fläche matt – 2 Streifen 15 mm klar  
Griff HA 591  
Edelstahl matt gebürstet



ENNA

**Enna** | verglast  
in Ausführung Aufsatzfüllung  
Farbvariante Anthrazitgrau  
Sandstrahlung Enna 1  
auf Grundglas Klarglas  
Fläche matt – Rand umlaufend 10 mm klar  
Griff HA 591  
Edelstahl matt gebürstet  
  
mit 2 Seitenteilverglasungen  
Klarglas plan





**Mirea Bogen rechts** | verglast  
in Ausführung Aufsatzfüllung  
Farbvariante Weißaluminium  
Sandstrahlung Mirea 3  
auf Grundglas Klarglas  
Fläche matt – 3 Bögen 10 mm klar  
Griff HA 591  
Edelstahl matt gebürstet




**Mirea Bogen links** | verglast  
in Ausführung Einsatzfüllung  
Farbvariante Basaltgrau  
Satinato weiß plan  
Griff HA 591  
Edelstahl matt gebürstet



MIREA

**Mirea Bogen rechts** | verglast  
in Ausführung Aufsatzfüllung  
Sandstrahlung Mirea 1  
auf Grundglas Klarglas  
Fläche matt – Rand umlaufend 10 mm klar  
Griff HA 591  
Edelstahl matt gebürstet





Vertikal trifft horizontal –  
richtungsweisende Balance.


ECODORA



Evita ..... 18-19



Fenja ..... 20-21



Mara ..... 22-23



Kora ..... 24-25



Jana ..... 26-27






# EVITA

**Evita rechts** | verglast  
in Ausführung Aufsatzfüllung  
Farbvariante Anthrazitgrau  
Sandstrahlung Evita 3  
auf Grundglas Klarglas  
Fläche matt – 5 Streifen 10 mm klar  
Griff HA 591  
Edelstahl matt gebürstet

mit Seitenteilverglasung  
Sandstrahlung vollflächig



**Evita links** | verglast  
in Ausführung Aufsatzfüllung  
Sandstrahlung Evita 2  
auf Grundglas Klarglas  
Fläche matt – 3 Streifen 10 mm klar  
Griff HA 591  
Edelstahl matt gebürstet



**Evita links** | verglast  
in Ausführung Aufsatzfüllung  
Farbvariante DB 703  
mit Edelstahlintarsien  
matt gebürstet  
Satinato weiß plan  
Griff HA 591  
Edelstahl matt gebürstet






# FENJA

**Fenja** | verglast  
in Ausführung Aufsatzfüllung  
Farbvariante Basaltgrau  
Sandstrahlung Fenja 1  
auf Grundglas Klarglas  
Fläche matt – 2 Streifen 10 mm klar  
Griff HA 591  
Edelstahl matt gebürstet

mit 2 Seitenteilverglasungen  
Klarglas plan



**Fenja** | verglast  
in Ausführung Aufsatzfüllung  
Farbvariante Weißaluminium  
mit Edelstahlintarsien  
matt gebürstet  
Satinato weiß plan  
Griff HA 454  
Edelstahl matt gebürstet



**Fenja** | verglast  
in Ausführung Aufsatzfüllung  
Sandstrahlung Fenja 1  
auf Grundglas Klarglas  
Fläche matt – 2 Streifen 10 mm klar  
Griff HA 591  
Edelstahl matt gebürstet







# MARA

**Mara rechts** | verglast  
in Ausführung Aufsatzfüllung  
Farbvariante Schiefergrau  
Sandstrahlung Mara 2  
auf Grundglas Klarglas  
Fläche matt – 4 Streifen 10 mm klar  
Griff HA 591  
Edelstahl matt gebürstet

mit Seitenteilverglasung  
Sandstrahlung Mara 3  
auf Grundglas Klarglas  
Fläche matt – 6 Streifen 10 mm klar



**Mara links** | verglast  
in Ausführung Aufsatzfüllung  
mit Edelstahlintarsien  
matt gebürstet  
Sandstrahlung Mara 2  
auf Grundglas Klarglas  
Fläche matt – 4 Streifen 10 mm klar  
Griff HA 591  
Edelstahl matt gebürstet



**Mara links** | verglast  
in Ausführung Aufsatzfüllung  
Farbvariante Purpurrot  
Klarglas plan  
Griff HA 591  
Edelstahl matt gebürstet





**Kora links** | verglast  
in Ausführung Aufsatzfüllung  
Farbvariante Quarzgrau  
Sandstrahlung Kora 1  
auf Grundglas Klarglas  
Fläche matt – Rand umlaufend 10 mm klar  
Griff HA 454  
Edelstahl matt gebürstet



**Kora rechts** | verglast  
in Ausführung Aufsatzfüllung  
Klarglas plan  
Griff HA 452  
Edelstahl matt gebürstet



KORA

**Kora links** | verglast  
in Ausführung Aufsatzfüllung  
Farbvariante Fenstergrau  
mit Edelstahlintarsien matt gebürstet  
Sandstrahlung Kora 1 – auf Grundglas Klarglas  
Fläche matt – Rand umlaufend 10 mm klar  
Griff HA 454  
Edelstahl matt gebürstet

mit 2 Seitenteilverglasungen  
Klarglas plan





**Jana** | verglast  
in Ausführung Aufsatzfüllung  
Farbvariante DB 703  
Sandstrahlung Jana 2  
auf Grundglas Klarglas  
Fläche matt – 4 Streifen 10 mm klar  
Griff HA 452  
Edelstahl matt gebürstet




**Jana** | verglast  
in Ausführung Aufsatzfüllung  
Klarglas plan  
Knauf HA 449  
Edelstahl matt gebürstet



**Jana** | verglast  
in Ausführung Aufsatzfüllung  
Farbvariante Anthrazitgrau  
Sandstrahlung Jana 2  
auf Grundglas Klarglas  
Fläche matt – 4 Streifen 10 mm klar  
Knauf HA 449  
Edelstahl matt gebürstet  
mit 2 Seitenteilverglasungen  
Klarglas plan

JANA





Klare Linienggebung –  
geschlossenes, modernes Design.


ECODORA




Fermea ..... 30–31




Iona ..... 32–33



Edna ..... 34–35



Liseo W3i ..... 36–37



Liseo W4i ..... 38–39





Fermea | geschlossen  
in Ausführung Einsatzfüllung  
Griff HA 454  
Edelstahl matt gebürstet



Fermea | geschlossen  
in Ausführung Aufsatzfüllung  
Farbvariante Weinrot  
Griff HA 591  
Edelstahl matt gebürstet



Fermea | geschlossen  
in Ausführung Aufsatzfüllung  
Farbvariante Schiefergrau  
Griff HA 591  
Edelstahl matt gebürstet

FERMEA





**iona links** | geschlossen  
in Ausführung Aufsatzfüllung  
Farbvariante Lichtgrau  
Griff HA 454  
Edelstahl matt gebürstet



**iona links** | geschlossen  
in Ausführung Aufsatzfüllung  
mit Edelstahlintarsie  
matt gebürstet  
Griff HA 591  
Edelstahl matt gebürstet



**iona links** | geschlossen  
in Ausführung Aufsatzfüllung  
Farbvariante Graualuminium  
mit Edelstahlintarsie  
matt gebürstet  
Griff HA 591  
Edelstahl matt gebürstet

mit Seitenteilverglasung  
Klarglas plan

IONA





28

# EDNA

**Edna rechts** | geschlossen  
 in Ausführung Aufsatzfüllung  
 Farbvariante Anthrazitgrau  
 mit Edelstahlintarsien matt gebürstet  
 Griff HA 591  
 Edelstahl matt gebürstet

mit Seitenteilverglasung  
 Klarglas plan



**Edna links** | geschlossen  
 in Ausführung Aufsatzfüllung  
 Farbvariante Weißaluminium  
 Griff HA 591  
 Edelstahl matt gebürstet

mit Seitenteilverglasung  
 Satinato weiß plan





**Liseo W3i** | geschlossen  
in Ausführung Aufsatzfüllung  
Farbvariante Anthrazitgrau  
Griff HA 452  
Edelstahl matt gebürstet



**Liseo W3i** | geschlossen  
in Ausführung Aufsatzfüllung  
mit Edelstahlintarsien  
matt gebürstet  
Knauf HA 449  
Edelstahl matt gebürstet



LISEO W3i

**Liseo W3i** | geschlossen  
in Ausführung Aufsatzfüllung  
Farbvariante Graualuminium  
Knauf HA 449  
Edelstahl matt gebürstet

mit Seitenteilverglasung  
Klarglas plan

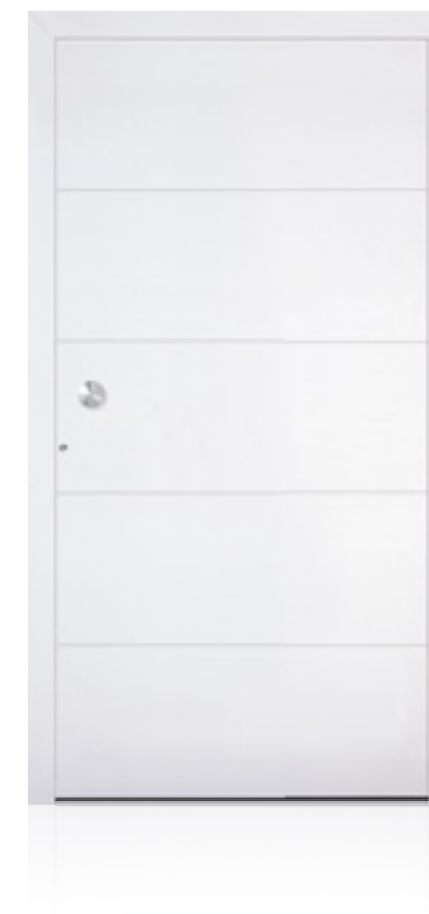





# LISEO W4i

Liseo W4i | geschlossen  
 in Ausführung Aufsatzfüllung  
 Farbvariante Graualuminium  
 Knauf HA 449  
 Edelstahl matt gebürstet

mit 2 Seitenteilverglasungen  
 Klarglas plan



Liseo W4i | geschlossen  
 in Ausführung Aufsatzfüllung  
 Knauf HA 449  
 Edelstahl matt gebürstet



Liseo W4i | geschlossen  
 in Ausführung Aufsatzfüllung  
 Farbvariante Schiefergrau  
 mit Edelstahlintarsien matt gebürstet  
 Knauf HA 449  
 Edelstahl matt gebürstet





Tag und Nacht gut geschützt,  
damit die schönen Träume bei uns bleiben.

Sollten Sie zusätzlichen Einbruchschutz wünschen, empfehlen wir Ihnen die Ausführung Ihrer Haustürfüllung in der Widerstandsklasse RC2. Sicherheitsglas und RC2 schenken Ihnen das gute Gefühl, sicher und geborgen zu sein.

Unsere geschlossenen Aufsatzfüllungen werden bereits im Standard in der Sicherheitsklasse RC2 geliefert. Diese von dem zertifizierten Prüfinstitut EPH bestätigte Widerstandsklasse gilt ebenfalls für die verglasten Haustürfüllungen mit einer optional erhältlichen Sicherheitsverglasung.

SICHERHEIT

P4A Sicherheitsverglasung\*  
– Die Option



Erleben Sie die Faszination von sandgestrahltem Glas. Zaubern Sie Licht und Helligkeit in Ihren Hausflur mit einer verglasten Ecodora Türfüllung.

Sandstrahlungen sorgen für Transparenz und Großzügigkeit. Lichtdurchlässigkeit und Lichtbrechung werden facettenreich und spannend in Szene gesetzt. Gleichzeitig fügt sich die Komposition in ihrer Gesamtanmutung zu einem Bild von Eleganz und harmonischer Balance.

SANDSTRAHLUNGEN





## AUSFÜHRUNGSVARIANTEN



**Fermea** | geschlossen  
Knauf HA 449, ø 70 mm  
Edelstahl matt gebürstet



**Fermea** | geschlossen  
Griff HA 452, 600 mm  
Edelstahl matt gebürstet




**Fermea** | geschlossen  
Griff HA 454, 1.000 mm  
Edelstahl matt gebürstet



**Fermea** | geschlossen  
Griff HA 591, 1.480 mm  
Edelstahl matt gebürstet



**Mara links** | verglast  
mit Nuten



**Die Nut**



**Mara links** | verglast  
mit Edelstahlintarsien  
matt gebürstet



**Die Intarsie**

## HINWEISE UND PFLEGE

Edelstahl rostet aufgrund seiner Zusammensetzung durch den alleinigen Kontakt mit Sauerstoff nicht. Dennoch kann sich durch Umwelteinflüsse (salz- und jodhaltige Luft), durch Kontakt mit eisenhaltigen Stoffen oder durch sonstige Verschmutzungen Flugrost auf der Oberfläche absetzen. Zum Schutz vor Oberflächenverschmutzungen empfiehlt es sich, die Edelstahlteile mit einem handelsüblichen Edelstahlreiniger regelmäßig zu pflegen. Aus reproduktions- und drucktechnischen Gründen sind die Darstellungen von Farben und Edelstahlintarsien der Haustürfüllungen und Haustürgriffe nicht verbindlich.

Für die genaue Farbbestimmung empfehlen wir die Benutzung von original RAL Farbkarten oder adeco Farbmusterkarten. Die Wirkung von Gläsern und Farben hängt auch von unterschiedlichen Lichtverhältnissen, von der Tages- und Jahreszeit und von den jeweiligen Einbausituationen ab.

Der optische Eindruck der Haustür ändert sich, wenn die Maße der Haustür von denen im Katalog abweichen. Bei weiteren Fragen berät Sie Ihr Fachhändler gerne und kompetent. Technische Änderungen vorbehalten.

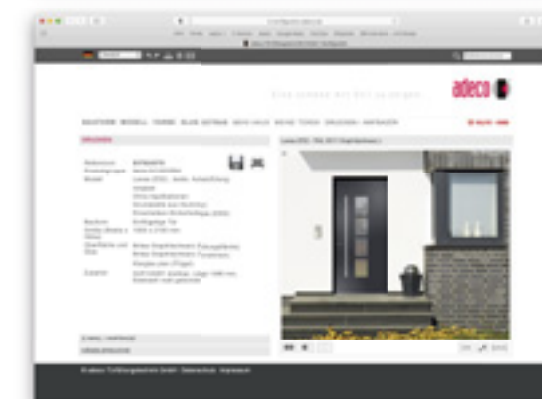
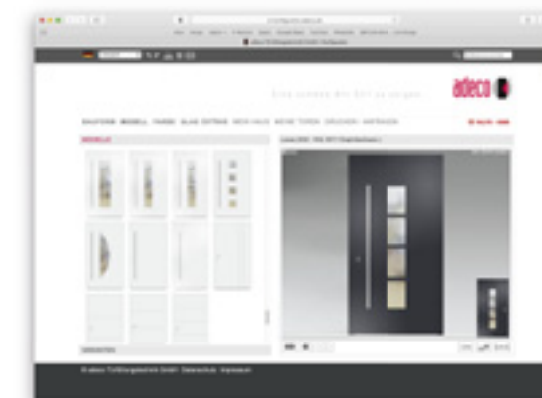
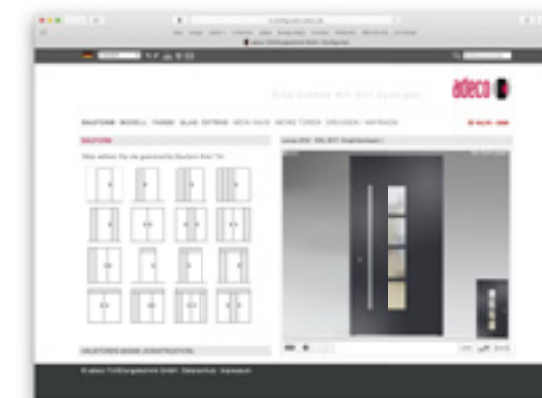
## DER KONFIGURATOR

Sie haben Ihre Wunschhaustür gefunden? Das freut uns. Jetzt würden Sie gern sehen, wie das Modell zu Ihrem Haus passt – kein Problem. Besuchen Sie die Internetseite [www.adeco.de](http://www.adeco.de). Ein Klick genügt, und es öffnet sich der Haustürkonfigurator.

In wenigen Minuten entwerfen Sie ein annähernd realistisches Bild Ihres zukünftigen Eingangsbereichs. Kinderleicht, ohne EDV-Kenntnisse und ohne Angabe von persönlichen Daten führen wir Sie Schritt für Schritt durch den Konfigurator. Erstellen Sie verschiedene Varianten und treffen Sie Ihre persönliche Auswahl ganz bequem von zu Hause aus.

- Schritt 1** Bestimmen Sie die Bauform.
- Schritt 2** Geben Sie die gewünschten Maße Ihrer Tür ein.
- Schritt 3** Wählen Sie das gewünschte Modell in seinen Varianten.
- Schritt 4** Wählen Sie Ihre Oberfläche, bevorzugte Farbe und das Glas aus.
- Schritt 5** Laden Sie jetzt ganz einfach online ein Bild Ihres Einganges. Montieren Sie die Tür mit vier Klicks für die Eckpunkte. Falls Sie kein digitales Bild Ihres Hauses vorliegen haben, wählen Sie ein ähnliches Motiv aus unseren Beispielen.
- Schritt 6** Wenn Ihnen die Konfiguration gefällt, merken Sie sich das Ergebnis unter „Meine Türen“. Sie können nun beliebig viele weitere Bauformen, Modelle, Farben und Gläser konfigurieren und sich jeweils unter „Meine Türen“ merken. Die gemerkten Haustüren können Sie sich jederzeit wieder, durch Anklicken, in Ihrem Haus anschauen.
- Schritt 7** Drucken Sie Ihre Favoriten unter „Drucken /Anfrage“ aus und besuchen Sie mit dem Ausdruck Ihren Fachhändler.

Wenn Sie Fragen zur Bedienung des adeco-Haustürkonfigurators haben, wenden Sie sich an Ihren Fachhändler.



## IMPRESSUM

Herausgeber: adeco Türfüllungstechnik GmbH · [www.adeco.de](http://www.adeco.de)

Gestaltung: BrillDesign GmbH · [www.brilldesign.de](http://www.brilldesign.de)

Fotografie: Dieter Zobel · [www.zobel-fotografie.de](http://www.zobel-fotografie.de)

Bildquellen: © stock.adobe.com · Farber, Lucky Dragon, Maik, Mladen, Monia, Oksana Kuzmina, Robert Kneschke

Druck: Heinrich Eusterhus Buch- und Offsetdruck GmbH  
[www.eusterhus-druck.de](http://www.eusterhus-druck.de)

Herzbrock © 2021 · Ecodora445Gruber · 1. Auflage





DER HAUSTÜRCONFIGURATOR  
EINFACH KINDERLEICHT

Entwerfen Sie am PC oder Tablet ein  
annähernd realistisches Bild  
Ihres zukünftigen Eingangsbereichs.

Schlosserei Gruber GmbH

Zillerstraße 18 · 6274 Aschau im Zillertal  
Fon +43 664 21 08 001 · [info@schlosserei-gruber.at](mailto:info@schlosserei-gruber.at)  
[www.schlosserei-gruber.at](http://www.schlosserei-gruber.at)

